

Portal Educativo

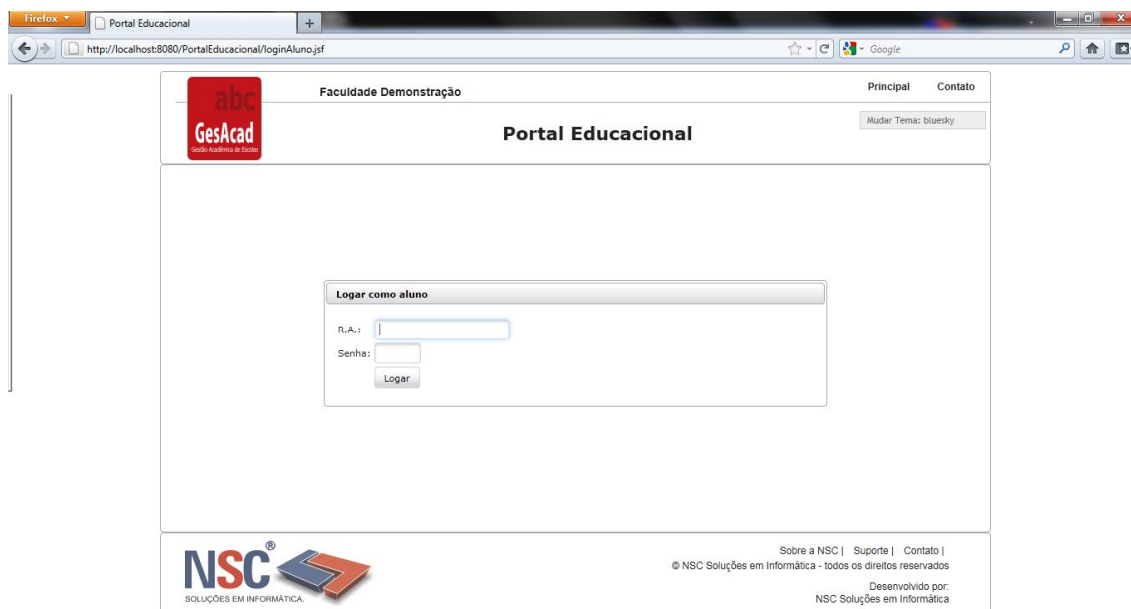
Manual Operacional Aluno



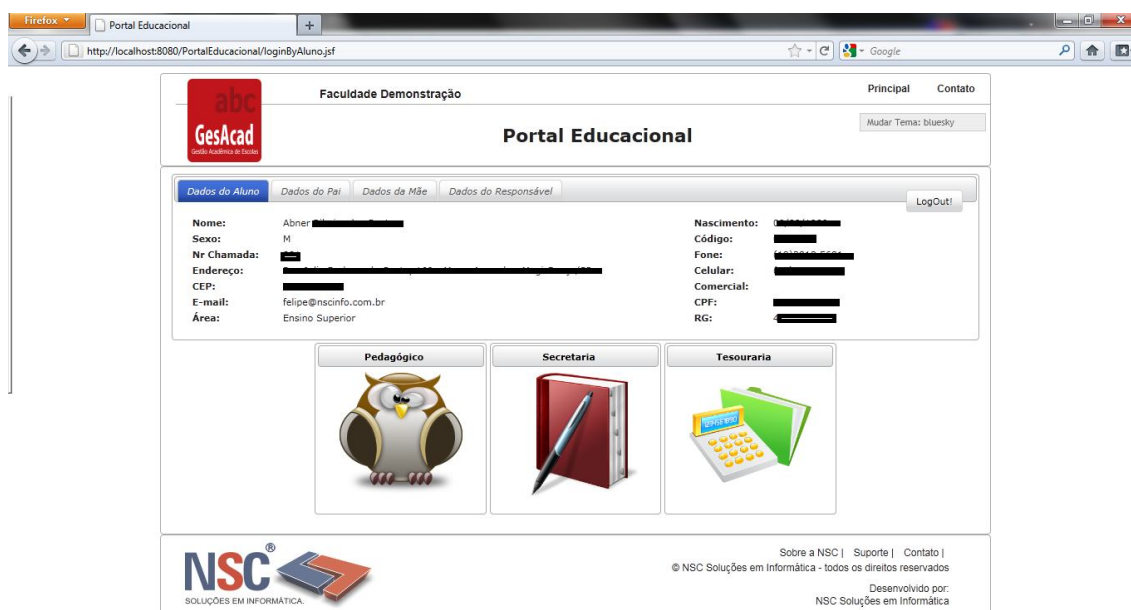
Acesso ao Portal

Inicialmente, para conseguir acesso ao Portal Educacional, na versão do aluno, é necessário acessar a página principal da Instituição de Ensino.

Nessa página, haverá um link para a “Área do Aluno”, que lhe levará à seguinte tela:



Como se pode observar será necessário informar o RA e a senha do Aluno para acesso ao Portal Educacional. Após fornecer esses dados, a seguinte tela aparecerá:



The button link/nsc/componee needs to have a Form in its security. Please add <a form>

Observe que através da tela principal de acesso, é possível visualizar os dados do Aluno cadastrados, bem como em cada aba adicional os dados dos responsáveis, como Pai, Mãe e Responsável Financeiro:



Também é possível, a qualquer momento, deixar o Portal Educacional, clicando-se no botão Logout, como exibido na imagem abaixo:



Observe ainda que na área do Aluno existem 3 seções básicas:



Basicamente, estas funções estão assim definidas:

Pedagógico – área para acesso às informações pedagógicas do aluno, como Grade Curricular, Notas e Faltas, Programação de Aulas e Arquivos disponibilizados pelo professor.

Secretaria – essa área é específica para a interação entre o aluno e a Secretaria da Instituição. Através dela é possível ter acesso aos requerimentos realizados, sugestões e reclamações apresentadas pelo aluno, bem como visualizar Notícias postadas pela Secretaria da Instituição.

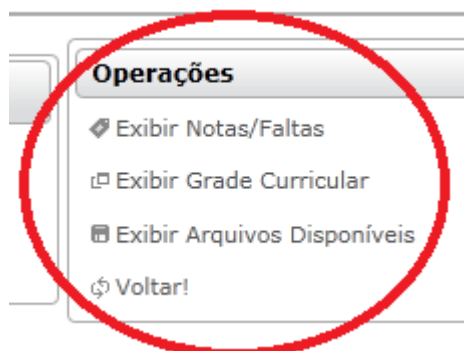
Tesouraria – responsável pelo gerenciamento financeiro do aluno. Através dessa área o aluno poderá imprimir boletos bancários e acompanhar os pagamentos efetuados.

Veremos a seguir como as diversas áreas serão tratadas, em cada uma das formas de acesso.

Pedagógico

Como já comentado anteriormente, a área pedagógica é a área que permite acesso aos dados pedagógicos do aluno.

Ao entrar na tela, você terá as seguintes opções no painel Operações:



Exibição de Notas/Faltas

Através da opção “Exibir Notas/Faltas”, você terá acesso aos valores de notas e faltas:

Notas/Faltas				
Ano	Período	Disciplina	Tipo	Nota
2011	1º Semestre	Contabilidade I - Básica	1o_Bimestre	
2011	1º Semestre	Comunicação e Expressão I	1o_Bimestre	
2011	1º Semestre	Métodos e Técnicas de Pesquisa I	1o_Bimestre	
2011	1º Semestre	Complementos Matemáticos para Administração I	1o_Bimestre	10,0
2011	1º Semestre	Introdução à Economia I	1o_Bimestre	
2011	1º Semestre	Instituições de Direito Público e Privado I	1o_Bimestre	
2011	1º Semestre	Estatística Aplicada à Administração I	1o_Bimestre	
2011	1º Semestre	Sociologia Aplicada à Administração I	1o_Bimestre	
2011	1º Semestre	Fundamentos da Ciência Administrativa I	1o_Bimestre	

Observe que nessa tela, também é possível implementar ordenação nas colunas da tabela. Também é possível selecionar Períodos, Disciplinas e Tipos de notas para exibição, bem como digitar o Ano a ser exibido.

Atenção: bastante cuidado ao aplicar filtros, principalmente porque estes são cumulativos. Observe o exemplo abaixo:

Notas/Faltas				
Ano	Período	Disciplina	Tipo	Nota
2009	1º Semestre	Estatística Apl	1o_Bimestre	
Não existem notas cadastradas para o aluno!				

Não aparecem notas cadastradas para o Aluno, pois embora ele tenha cadastrado o Período, a Disciplina e o Tipo da Nota, o Ano digitado (2009) está errado, pois nesse período o aluno não estava estudando na Instituição.

Exibição de Grade Curricular

Através da opção “Exibir Grade Curricular”, você poderá visualizar toda a Grade Curricular cadastrada para o curso que você está estudando:

Grade Curricular		
Período	Disciplina	Carga Horária
1º Semestre	Estatística Aplicada à Administração I	36
1º Semestre	Introdução à Contabilidade para Administradores I	36
1º Semestre	Introdução à Economia I	36
1º Semestre	Métodos e Técnicas de Pesquisa I	36
1º Semestre	Sociologia Aplicada à Administração I	36
2º Semestre	Estatística Aplicada à Administração II	36
2º Semestre	Instituições de Direito Público e Privado II	36
2º Semestre	Introdução à Contabilidade para Administradores II	36
3º Semestre	Administração de Sistemas de Informação I	36
3º Semestre	Fundamentos de Logística I	36

(1 of 2) 1 2 10

Visualizando Programação de Aulas/Arquivos Disponíveis

Através da opção “Exibir Arquivos Disponíveis” é possível visualizar todas as programações de aulas de todos os professores, bem como ter acesso aos arquivos disponíveis pelos mesmos. Basta clicar, na grade abaixo, sobre o nome do arquivo na coluna “Download” para baixar/visualizar o arquivo desejado:

Aulas e Arquivos do Aluno					
Professor	Turma	Disciplina	Data Aula	Descritivo Arquivo	Download
Es Ve [REDACTED]	Administração XVIII	Estatística Aplicada à Administração I	28/04/2011	teste 28 de abril	aprenda java com o bope.jpg
Es Ve [REDACTED]	Administração XVIII	Estatística Aplicada à Administração I	30/04/2011	vai usar o PPT em anexo...	preparando sua empresa - fornecedores.ppt
Es Ve [REDACTED]	Administração XVIII	Estatística Aplicada à Administração I	30/04/2011	também baixar o pdf	jsf.pdf
Es Ve [REDACTED]	Administração XVIII	Estatística Aplicada à Administração I	02/04/2011	faltou.	jpa - hibernate.pdf
Es Ve [REDACTED]	Administração XVIII	Estatística Aplicada à Administração I	06/05/2011	arquivo	jsf.pdf

(1 of 1) 1 10